

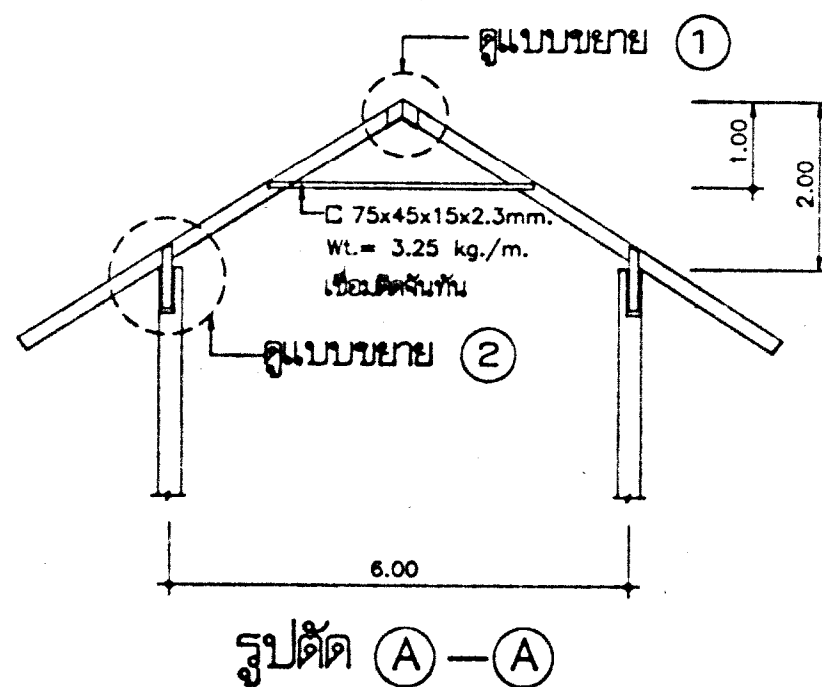
ผังคาน , โครงหลังคา
SCALE : 1 : 100

สัญลักษณ์ โครงหลังคา

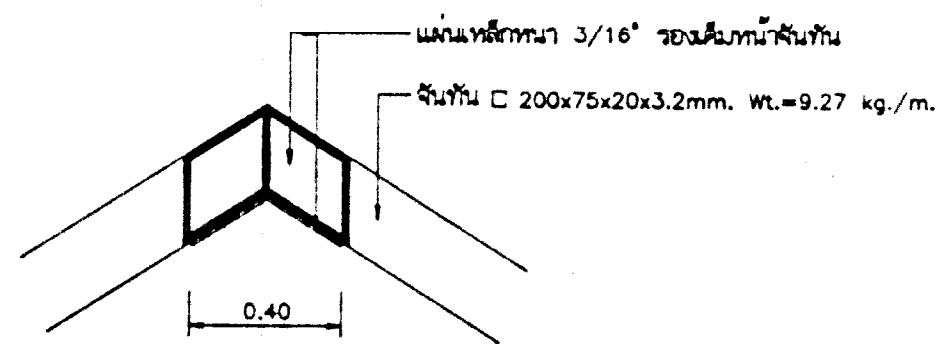
- = อากไก่ , ตะขอสัน C 200x75x20x3.2mm. Wt. = 9.27 kg./m.
- = แป C 75x45x15x2.3mm. Wt. = 3.25 kg./m. @ 1.00m.
- = SAG ROD 1-Ø9mm.
- = จันทัน C 200x75x20x3.2mm. Wt. = 9.27 kg./m. ตำแหน่งตามแบบ

หมายเหตุ

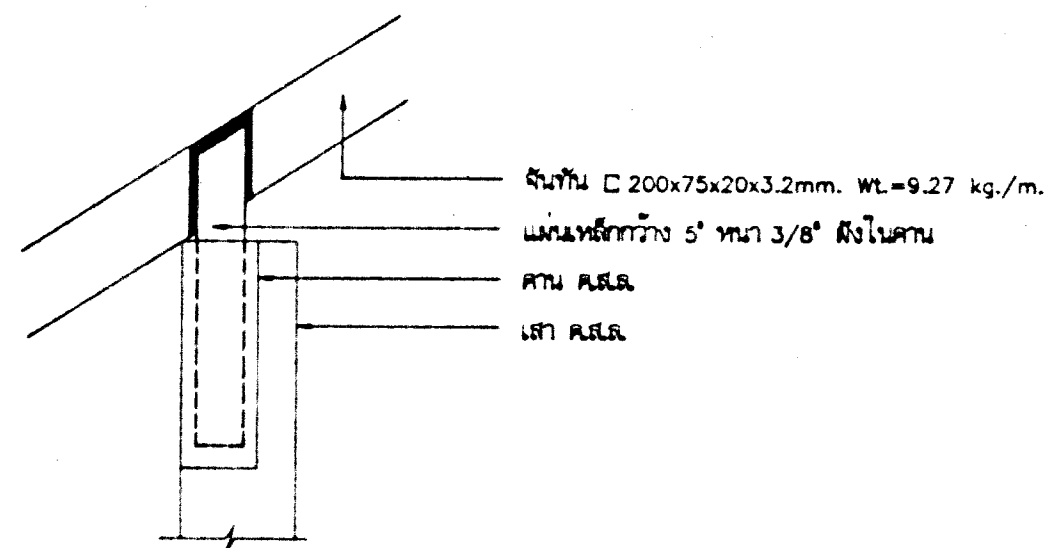
- รอยเชื่อมต่อโครงหลังคาทั้งหมดเชื่อมทาบโดยรอบ 2 ด้านตลอดแนว
- รอยเชื่อม = เชื่อมทาบโดยรอบ 2 ด้านตลอดแนว
- ความหนา รอยเชื่อมไม่น้อยกว่า 8 mm.
- ลวดเชื่อม 70 EXX (AWS. A5.5)
- ใช้ช่างเชื่อมที่มีความชำนาญสามารถเชื่อมได้อย่างถูกต้องตามหลักวิชาการ




รูปตัด A-A



แบบขยาย 1



แบบขยาย 2



กองอาคารและสถานที่ ธนาคารเพื่อการเกษตรและสหกรณ์การเกษตร

สถาปนิก นายวิบูลย์ เจริญวรภาณี สท. 1102 ส.
55/127 หมู่ 10 ซ.พหลโยธิน แขวงสามยุค กทม.

วิศวกรโยธา นายพนมย์ สว่างไธม สท. 4358
62 ถนนวิภาวดีรังสิต แขวงสามยุค กทม.

มณฑลทหาร

วิศวกรไฟฟ้า

แบบ อาคาร 2 ชั้น

สาขา มาตรฐาน


เขียนแบบ นางศุภา ศิวะสิทธิ์
8/556 สุขุมวิท 93 บางจาก พระโขนง กทม.

ออกแบบสถาปนิก นายศุภชัย จันทร์สุกุล , บ.พ.

แบบแปลน

ผังคาน , โครงหลังคา

หมายเหตุ

ตรวจแบบ  วันที่

แบบที่ /

แผ่นที่ S-02

รวม 6 แผ่น